



GUIDE EDU@GILE 2021
ECOLES DE COMMERCE ET DE MANAGEMENT

ETUDE CARTOGRAPHIQUE GRENOBLE EM U2021

ETUDE CARTOGRAPHIQUE EDU@GILE GRENOBLE ECOLE DE MANAGEMENT

CHAPITRE PRESENTATION

 <p>GRENOBLE GRADUATE SCHOOL OF BUSINESS <small>GRENOBLE ECOLE DE MANAGEMENT</small></p>	<p>GRENOBLE GRADUATE SCHOOL OF BUSINESS</p>	
		<p>EEd : 1,11</p>
	<p>Visa : CGE, CEFDG</p>	<p>EFE : 1,32</p>
	<p>12 rue Pierre Sépard 38000 Grenoble</p>	
	<p>Tel : 04 76 70 60 60 web : grenoble-em.com</p>	
	<p>Accréditations : RNCP, EFMD/EQUIS, AMBA, AACSB Responsable : Mr Loïck Roche, directeur général</p>	
	<p>Présentation : Business School reconnue sur la scène nationale et internationale, Grenoble Ecole de Management (GEM) est bien plus qu'une école. C'est un laboratoire à ciel ouvert dans lequel 8000 étudiants et 500 collaborateurs apprennent et œuvrent chaque jour pour résoudre des problèmes complexes et répondre aux défis de l'Entreprise et de la Société. Historiquement basée à Grenoble, ville de sciences et de technologies, notre Ecole a développé une solide expertise en Management de la Technologie et de l'Innovation, qui demeure toujours notre marque d'excellence et de reconnaissance partout dans le monde.</p>	

CHAPITRE SELECTIVITE

Programme « GE »		
Cout formation		13900 euros/an
Description du programme : . En rejoignant notre Programme Grande Ecole Grenoble EM , vous vous apprêtez à vivre une expérience unique en devenant un(e) diplômé(e) INSIDE : Inspiré, Novateur, Social, Impliqué, Décideur, Entrepreneur. Modulaire et multidimensionnel, le Programme est construit autour de 3 grands piliers : L'humain au travers de la réflexivité ;Les cours en pédagogie expérientielle ;Un projet transversal par année. Tout est mis en œuvre pour vous aider à : comprendre la nécessité de tous les enseignements de l'année et mobiliser les connaissances et compétences développées ; donner du sens à ce que vous vivez au sein de l'Ecole ; vous engager dans vos choix et l'élaboration de vos multiples projets ; développer votre capacité d'innovation et de créativité. A l'issue de votre cursus, vous êtes prêt à intégrer l'entreprise et à gérer des situations complexes.		<p>Conditions d'accès générales : admission au Programme Grande Ecole ouverte comme suit :</p> <ul style="list-style-type: none"> • Etudiants CPGE : <u>Concours BCE</u> • Bac+2/+3(admission 1^{ère}/2^{ème} année): <u>Concours Passerelle</u> • Etudiants milieux modestes : <u>Concours post-bac Diversité</u> • Ecoles d'ingénieurs : candidats ingénieurs Ecole partenaire GEM : 3^{ème} année du Programme GE • Candidats admissibles à l'ENS Cachan : concours entrée 1^{ère} année en <u>remplissant le formulaire en ligne</u>.
Statistiques entrée GE		<p>Postulants BCE: 6915/2449 classés Postulants passerelle 2^{ème} année : N/R Nbres inscrits : 551 BCE Inscrits passerelle 2^{ème} année : N/R</p>

Programme « Post bac »(bac+1 à bac+3)		
Cout formation		6000 à 7950 euros/an bachelor
<p>Description du programme :</p> <p>Grenoble EM propose les Diplômes suivants post bac reconnus par l'Etat au Niveau III et II : BTS, Bachelor ainsi que les titres RNCP de niveau 6.</p> <ul style="list-style-type: none"> • <u>Bachelor Digital & Business Development</u> (durée 3 ans): diplôme généraliste en management pour managers intermédiaires polyvalents. • <u>Bachelor Digital & Business Development pour Sportifs de Haut Niveau d'une durée de 4 ou 5 ans</u> : Formation dispensée en e-learning. Admission : Bac/sportif de Haut Niveau • BTS Management Commercial Opérationnel pour Sportifs de Haut Niveau(durée 3 ans). Admission : Bac (et sportif de haut niveau ou club). • BTS Technico-commercial option équipements et systèmes(technique et vente), durée 2 ans en alternance. Admission : Bac. Basé à Paris. • Concepteur Developpeur d'Applications spécialisation Data Analyst (Data Asperger). Titre professionnel de niveau 6 d'une durée de 16 mois. Admission : profils RQTH et/ou Bac+2 scientifiques ou technologique.Formation en partenariat avec Webforce3 pour profils de neuro-diversité. • Conseiller clientèle multicanal en banque et assurance(Titre RNCP niveau 6), durée 1 an. Admission : Bac+2.Métiers de banque-assurance 		<p>Conditions d'entrée générales :</p> <p>Entrée Bachelor après le Bac via concours Passerelle Bachelor ; : titulaire baccalauréat, entretien de sélection, et inscrit sur la liste des sportifs de haut niveau arrêtée par le Ministère chargé des Sports ;ou inscrit sur la liste des « Espoirs » arrêtée par le Ministère chargé des Sports ;ou inscrit sur la liste des partenaires d'entrainement arrêtée par le Ministère chargé des Sports ;ou appartenir à structure d'entrainement labellisées par le Ministère chargé des Sports (Pôle France, Pôle France Jeunes, Pôle Espoir) ;</p> <p>Entrée BTS Technico-commercial option équipements et systèmes : titulaire baccalauréat général, technologique (STMG ou STI2D) ou professionnel, Ou formation universitaire ; entretien sélection.</p> <p>Entrée « concepteur developpeur data analyst » : 18 ans minimum.</p> <p>Entrée titre « conseiller clientèle »: bac+2 minimum.</p>
Statistiques entrée « Programme post bac » :		<p>Nbre postulants : 600/Bachelor/BTS/Titre 6</p> <p>Nbres inscrits :300/Bachelor/BTS/Titre 6</p>

Programme « Bachelor »		
Coût formation		11500 euros/an
<p>Description du programme : Grenoble propose le Bachelor in « international business » qui délivre le titre de Chargé d'Affaires Internationales - Titre RNCP de Niveau 2, visé par le ministère de l'enseignement supérieur, de la recherche et de l'innovation (RNCP) – Fiche 34874. Le Bachelor in International Business (BIB) est dispensé entièrement en anglais.</p> <p>L'objectif du Bachelor in International Business est de dispenser aux étudiants sans expérience professionnelle ou connaissance du commerce international, une introduction généraliste au management, au commerce international, à l'interculturel et aux langues dans un contexte d'apprentissage international.</p>		<p>Conditions d'accès générales « Bachelor » « international management » : inscription via Parcours sup en terminale. La commission d'admission recherche des étudiants avec de bons résultats académiques, une forte motivation et des aptitudes pour étudier dans un contexte international.</p> <p>Admissions directes en deuxième et troisième années : justifier de 60 ECTS pour postuler en 2ème année. Les étudiants qui intègrent la deuxième année doivent avoir effectué un stage de 2 mois minimum ; 120 ECTS pour postuler en 3ème année (DUT, BTS,). Les étudiants qui intègrent la 3ème année doivent avoir effectué un stage d'un minimum de 5 mois.</p>
Statistiques entrée « Bachelor »		Nbre postulants Bachelor : 600 Nbres inscrits :300
Statistiques entrée 2 ^{ème} /3 ^{ème} année « Bachelor »		Nbre postulants :600 Nbres inscrits : 300

Programme « MS et MSc »		
Cout formation		16900/MS 20850 euros MSc
<p>Description du programme : Les MS® - Titre / MSc sont des marques collectives, propriétés de la Conférence des Grandes Ecoles (CGE). Il s'agit de labels accordés à des formations spécifiques organisées par une ou plusieurs écoles membres de la CGE, après une procédure d'accréditation très rigoureuse qui atteste de la qualité d'un processus complet de formation vis-à-vis des critères établis. Les MS® et les MSc sont des formations à orientation professionnelle, ayant pour but de dispenser un savoir unique (selon une logique de spécialisation ou d'acquisition de double compétence) dans une fonction ou un secteur précis.</p> <p>Grenoble EM propose les Mastères spécialisés MS suivants :</p> <ul style="list-style-type: none"> • <u>Mastère Spécialisé Big Data</u> : formation aux compétences scientifiques, technologiques et managériales pour métiers de Data Scientist. • <u>Mastère Spécialisé Manager des Stratégies Digitales (MS)</u> : programme dispensé en anglais, orienté e-business et stratégie internet en contexte international. • <u>Mastère Spécialisé en Management et Marketing de l'Énergie</u> : programme professionnalisant pour une double compétence technologique et managériale. • <u>Mastère Spécialisé Management des Entreprises de Biotechnologies & Pharmacie</u> : programmes multidisciplinaires en gestion et en sciences biomédicales. • <u>Mastère Spécialisé Manager d'affaires à l'international orienté Technologie et Innovation</u> : formation pour piloter une fonction stratégique orientée innovation. • <u>Mastère Spécialisé Manager des Achats (MS)</u> : formation réalisée en alternance. • MSc « Management in international business » : intercultural aware graduates with key skills and competencies in international mngt context. • MSc « Master in Management programme Grande Ecole » : only applies international students. French nationals must take <u>French entrance examinations</u> to join the Grande Ecole Program. 		<p>Conditions d'accès générales MS et MSc :</p> <ul style="list-style-type: none"> • Pour les MS : Titulaires d'un diplôme Bac+5 de Grande Ecole (de commerce, de management ou d'ingénieurs) ou d'université. • Professionnels en activité, en reconversion ou en recherche d'emploi titulaires d'un Bac+4 avec une expérience professionnelle d'au moins trois ans. Sont également recevables les candidatures d'étudiants titulaires d'un diplôme étranger équivalent aux diplômes français exigés ci-dessus. <p>Pour les MSc : This postgraduate MSc program is designed for young graduates from any field with no or limited prior work experience. Candidates should not have more than 3 years post-graduation work experience.</p>
Statistiques entrée « MS et MSc » :		<p>Nbre postulants : environ 600/MS et MSc</p> <p>Nbres inscrits : 300/MS et MSc)</p>

Programme « MBA »		
Cout formation		31950 euros
<p><i>Description du programme</i> : The GEM Full-time MBA is ranked 5th in France, 28th in Europe, and 70th in the world by <u>The Economist</u> in its 2021 ranking.</p> <p>The MBA offers a 500-hour general management program in a top ranked triple-accredited International Business School. Our MBA is highly applied in content, delivered by a team that brings together academic specialists, managers, and consultants from a wide range of sectors.</p>		<p>Conditions d'entrée générales : MBA candidates are experienced professionals from diverse sectors who display a high level of maturity and intellectual curiosity. Candidates should have excellent written and oral communication skills, and should be open to cultural diversity.</p> <p>Special attention will be paid to a candidate's motivation for an international career. Entry Requirements : A Bachelor-level, undergraduate degree in any subject ; At least three years of significant full-time work experience ; Fluency in English - see test requirements below ; GMAT may be required on a case-by-case basis. You will be notified after the Admissions Board meets if you are required to take the GMAT. Target score is 550 with a minimum of 70% in the quantitative section (GMAT institution code 0365). Students who score over 650 can apply for the GEM GMAT Merit Scholarship. See details below.</p>
Statistiques entrée « MBA » :		<p>Nbre postulants :600</p> <p>Nbres inscrits :300</p>

Programme « Doctorat »			
<p>Description du programme : Our DBA students' research at Grenoble Graduate school of business influences managerial and organizational milieus at the highest level. Each student's thesis includes a chapter dedicated to the managerial implications of their doctoral research and offers relevant recommendations for organizations to overcome key challenges.</p> <p>During the course of the program and with training, DBA candidates will demonstrate their ability to conduct original investigations, including the capacity to test, apply and examine their ideas and those of others, and to describe and understand the relationships existing between their specific areas of expertise/research topic and other bodies of knowledge. Candidates will be required to identify current organizational or societal issues and propose relevant solutions that combine management theory with practice in the field.</p>			<p>Sur dossier</p> <p>Conditions d'accès :</p> <p>DBA program candidates are recruited from all over the world. They come from a wide variety of backgrounds—the sciences, humanities, and technical and engineering fields. Generally, they are high-level professionals, such as managers or executives with advanced degrees in business disciplines. We request a Master's degree or equivalent, fluency in English and at least 5 years of managerial experience. For the application, we ask our candidates to write a preliminary research proposal.</p>
Statistiques entrée Doctorat » :			<p>Nbre postulants :</p> <p>Nbres inscrits : 210 doctorants</p>

Programme « Autre Programme »			
			Sur mesure
Description du programme : Nos dispositifs de formation adaptés aux besoins des professionnels et des entreprises. 4000 personnes formées chaque année, dans plus de 20 programmes diplômants, certifiants ou qualifiants, et près de 60 projets sur-mesure pour des entreprises. Grenoble em formation continue propose des cycles longs, des cycles courts, des formations sur mesure			Conditions d'accès : Contact : service formation continue
Statistiques entrée « Autre Programme » :			Nbre postulants : Nbres inscrits :4000 cadres/an

CHAPITRE EMPLOYABILITE/ATTRACTIVITE

	Programme GE	Programme Post bac	Programme bachelor	Programme MS et MSc	Programme MBA	Autres programmes	Programme Doctorat
Taille promotion	500	300	300	300/MS&MSc	300	N/A	210 doctorants
% étudiantes dans promotion	30(grenoble EM)	30(grenoble EM)	30(grenoble EM)	30(grenoble EM)	30(grenoble EM)	N/A	30(grenoble EM)
% étudiants étrangers	50(grenoble EM)	50(grenoble EM)	50(grenoble EM)	50(grenoble EM)	50(grenoble EM)	N/R	50(grenoble EM)
Salaire annuel diplômé	36-40 k	36-40 k	36-40 k	36-40 k	60 k	N/R	N/R
% insertion	94 à 3 mois (grenoble EM)	94 à 3 mois (grenoble EM)	94 à 3 mois (grenoble EM)	94 à 3 mois (grenoble EM)	94 à 3 mois (grenoble EM)	N/A	N/R
Nbre entreprises partenaires	160(grenoble EM)	160(grenoble EM)	160(grenoble EM)	160(grenoble EM)	160(grenoble EM)	160(grenoble EM)	160(grenoble EM)
Nbre stages proposés	Service Carrières et Relations Employeurs (CARE)	Service Carrières et Relations Employeurs (CARE)	Service Carrières et Relations Employeurs (CARE)	Service Carrières et Relations Employeurs (CARE)	Service Carrières et Relations Employeurs (CARE)	N/A	N/A
Nbre associations étudiantes	22(grenoble EM) (BDE/BDS/AMD Job/GEM junior/..)	22(grenoble EM) (BDE/BDS/AMD Job/GEM junior/..)	22(grenoble EM) (BDE/BDS/AMD Job/GEM junior/..)	22(grenoble EM) (BDE/BDS/AMD Job/GEM junior/..)	22(grenoble EM) (BDE/BDS/AMD Job/GEM junior/..)	22(grenoble EM) (BDE/BDS/AMD Job/GEM junior/..)	(22(grenoble EM) (BDE/BDS/AMD Job/GEM junior/..)
Nbre Alumnis	37500 (Grenoble EM))	37500 (Grenoble EM))	37500 (Grenoble EM))	37500 (Grenoble EM))	37500 (Grenoble EM))	N/R	37500 (Grenoble EM))
Nbre Alumnis VP/CEO PME & Grande Entreprises	OUI (grenoble EM)	OUI (grenoble EM)	OUI (grenoble EM)	OUI (grenoble EM)	OUI (grenoble EM)	N/R	N/R

Entreprises partenaires : 160 partenaires actifs parmi lesquels : EADS, STMicroelectronics, PSA, Schneider Electric, bioMérieux, SEM Minattec Entreprises, pôles de compétitivité (Minalogic, Tenerrdis, Lyonbiopôle), collectivités locales et autres organismes publics...

CHAPITRE EXCELLENCE ACADEMIQUE

	Programme GE	Programme Post bac	Programme bachelor	Programme MS	Programme MBA	Autre programme	Programme Doctorat
Nbre professeurs temps plein	260(grenoble EM)	260(grenoble EM)	260(grenoble EM)	260(grenoble EM)	260(grenoble EM)	260(grenoble EM)	260(grenoble EM)
Nbre chercheurs temps plein	100(GEM recherche)	100(GEM recherche)	100(GEM recherche)	100(GEM recherche)	100(GEM recherche)		100(GEM recherche)
Nbre chaires de recherche	6 (Fondation GEM)	6 (Fondation GEM)	6 (Fondation GEM)	6 (Fondation GEM)	6 (Fondation GEM)	N/A	6 (Fondation GEM)
Nbre publications des chercheurs	450(grenoble EM)	450(grenoble EM)	450(grenoble EM)	450(grenoble EM)	450(grenoble EM)	N/A	450(grenoble EM)
Nbre professeurs/chercheurs auteur/conférencier	>20(grenoble EM)	>20(grenoble EM)	>20(grenoble EM)	>20(grenoble EM)	>20(grenoble EM)	N/A	>20(grenoble EM)
Nbre universités partenaires	125(Grenoble EM)	125(Grenoble EM)	125(Grenoble EM)	125(Grenoble EM)	125(Grenoble EM)		125(Grenoble EM)
Mobilité/double diplôme							
Liste double diplôme (ci-dessous)							
Prise en compte enjeux climatique/développement durable dans cursus académique	OUI/cours/Plan RSE	OUI/cours/Plan RSE	OUI/cours/Plan RSE	OUI/cours/Plan RSE	OUI/cours/Plan RSE	OUI/cours/Plan RSE	OUI/cours/Plan RSE
Prise en compte enjeux d'« équilibre de vie » /« bien être » au travail dans cursus académique	OUI/cours	OUI/cours	OUI/cours	OUI/cours	OUI/cours	OUI/cours	OUI/cours

Recherche :

Avec près de 100 chercheurs permanents, de solides programmes doctoraux, un grand nombre de bourses de recherche européennes et nationales, d'importants partenariats économiques et institutionnels et une culture de la recherche dynamique et coopérative, nous sommes fiers de figurer parmi les acteurs clés de la recherche en management en Europe, tant par la qualité de nos travaux que par leur impact. Nos travaux de recherche visent à développer un haut niveau de connaissances pour toutes nos parties prenantes : universités, diplômés, entreprises et partenaires, sans oublier la société. En nous appuyant sur l'expertise unique de GEM à l'interface entre technologie, innovation, société et organisation, nous cherchons à mettre à profit nos travaux dans des disciplines à forts enjeux sociétaux : la santé, l'énergie, la digitalisation et les transformations urbaines. Nos programmes de recherche, co-construits avec nos partenaires, ont pour but de transformer des savoirs académiques en connaissances exploitables, adaptées aux défis qui sont les leurs. La recherche à GEM est menée au sein de huit équipes :

- Formes Alternatives de Marchés et d'Organisations (AFMO);
- Organisation, Travail, Identité et Carrière (OWIC) ;
- Finance Innovation Gouvernance (FIG) ;
- Comportement du consommateur, Marketing Stratégique et Innovation (MSI) ;
- Stratégie, Action Collective et Technologie (SCAT) ;
- Management de l'Energie et Entrepreneuriat . Ces équipes offrent des environnements de recherche stimulants à nos chercheurs permanents, postdoctoraux et doctorants.

En complément, Au sein de la fondation GEM se trouve les chaires suivantes :

Chaire Energy for Society : Pour étudier l'impact de nouveaux services énergétiques conciliant attractivité business et adhésion des citoyens

Chaire FERE - Femmes et renouveau économique : Une chaire de recherche hébergée au sein de la Fondation Grenoble Ecole de Management (GEM), sous l'égide de la Fondation de France. Co-portée par GEM et par les Pionnières, elle contribue au développement et au renouveau économique des territoires francophones et européens en se focalisant sur la contribution de la femme.

Chaire "Public Trust in Health : Cette chaire se penche sur la question de la confiance collective de la société, vis-à-vis des organisations et entreprises de santé. Elle étudie la façon dont cette confiance se construit, se déconstruit et se répare.

Chaire Digital Organization & Society : Cette chaire s'attache à mieux comprendre l'impact des technologies numériques sur l'individu, sur les organisations et sur la société.

Chaire Territoires en Transition : La densité urbaine, le vieillissement de la population, la transition énergétique ou la généralisation de l'usage des nouvelles technologies... sont des facteurs qui bouleversent l'usage des territoires. Certains territoires affichent leur volonté de renouveler les modèles existants vers de nouveaux modes d'organisation qui placent le citoyen au cœur de l'action. L'objectif de cette chaire est de produire la connaissance nécessaire pour analyser, imaginer, créer, expérimenter des dispositifs innovants voir disruptifs.

Chaire Paix économique, Mindfulness et Bien-être au travail : Les recherches menées dans le cadre de la chaire Paix économique, Mindfulness et Bien-être au travail sont pluridisciplinaires, mêlant sciences du management, psychologie, médecine, philosophie. Elles associent l'expérience de terrain et l'expérimentation.

Mobilité/ Partenaires académiques

Partenaires nationaux : IMT Atlantique : possible double diplôme ingénieur-manager des services et des affaires ;

Grenoble INP, CYTECH(EISTI) : parcours ingénieur-manager ; ENSEA(école nationale supérieure électronique et applications) : double diplôme ; IRIS(Institut des Relations Internationales et Stratégique :double diplôme géopolitique et prospective ; Bioforce : mngt humanitaire ; Strate, école de design ; Ecole Ferrrières :double diplôme gastronomie et service de luxe ; université grenoble Alpes :double diplôme en droit, lettres, philosophie, histoire, économie ; Institut internet multimedia ; orchestre symphonique universitaire universitaire grenoble.


Partenaires internationaux :

Dans le cadre du Programme Grande Ecole, programme ouvert aux étudiants français et internationaux classé dans le Top 6 en France et dans le Top 25 en Europe des meilleurs masters en management, l'Ecole a conçu un parcours transcontinental exceptionnel avec des partenaires de haut rang :

- Chine (Pékin) : Beihang University ; Grande-Bretagne (Cambridge) : Homerton College / Clare Hall ; Etats-Unis (New-York) : Pace University et The George Washington University ; Canada (Montréal) : McGill University ; Thaïlande (Bangkok) : Sasin School of Management, Chulalongkorn University ; Singapour : Strate, Ecole de design.

Ces partenariats s'inscrivent dans la continuité des relations solides et de long terme que l'Ecole noue depuis toujours avec des institutions académiques internationales prestigieuses. Grenoble Ecole de Management compte plus de 125 universités partenaires qui détiennent, pour 75% d'entre elles, au minimum une des trois accréditations EQUIS, AMBA, AACSB. Ces partenariats permettent de proposer aux étudiants des échanges académiques d'un semestre ou un an.

CHAPITRE RAYONNEMENT

 GRENOBLE GRADUATE SCHOOL OF BUSINESS <small>GRENOBLE ECOLE DE MANAGEMENT</small>	Classement national (l'étudiant, Eduniversal, Studyrama, autre	Classement international (classement QS, « Times », « Shanghai »	Professeurs avec renommée	Alumnis avec renommée
Programme « GE »	5 palmes eduniversal 2020 ; Le figaro/L'étudiant : 7 ^{ème} 2020 ; Le parisien 9 ^{ème} 2021 ; Le point 6 ^{ème} 2020 ; challenges 10 ^{ème} 2020 ;	#151-200 word 2021 Shanghai ARWU subject business administration ; #301-400 2021 Shanghai ARWU subject management 2021 ; Financial Times 28 ^{ème} 2020 european business school ranking ; #151-200 2021 QS subject business & management	OUI	OUI
Autre Programme («Bachelor », « MS/MSc », « MBA »)	MS et MSc entre 1 ^{er} et 16 ^{ème} eduniversal ; 10 ^{ème} 2021 MBA full time eduniversal ; Le parisien 2020 7 ^{èmes} bachelor BIB ;	Financial times 2020 16 ^{ème} MSc Finance 2019 37 ^{ème} MS MIB ; 2020 46 ^{ème} .	OUI	OUI